

Open Interest-Analyse zum großen Verfallstag 12/2020 (18.12.2020)

Datenbasis

- [Eurexchange.com](https://www.eurex.com)
- Datenstand 11.12.2020

Disclaimer:

Die auf www.formationenundmuster.com zur Verfügung gestellten Analysen und Filme dienen ausschließlich Informationszwecken. Sie stellen keine Aufforderung zum Kauf oder Verkauf irgendeines Wertpapiers oder eines Derivates dar. Der Autor handelt regelmäßig die besprochenen Wertpapiere oder auf deren Kursentwicklung abstellende Derivate. Der Kauf von Aktien und Derivaten ist mit hohen Risiken behaftet. Ihre Investitionsentscheidungen sollten Sie nur nach eigener Recherche und nicht basierend auf den hier erlangten Informationen treffen. Der Herausgeber übernimmt keine Verantwortung für etwaige Verluste, die durch Verwendung seiner Analysen und Filme entstehen. Eine Anlageentscheidung hinsichtlich eines Finanzinstruments sollte auf Grundlage eines genehmigten und veröffentlichten Prospektes oder anderer Informationsunterlagen erfolgen und nicht auf Grundlage der nachfolgenden Analysen und Filme, die ausschließlich die Einschätzung und Meinung des Herausgebers wiedergeben. Die Analysen und Filme sind keine persönliche Empfehlung zum Kauf oder Verkauf von Finanzinstrumenten. Sie stellen auch keinen Ersatz für die persönliche Beratung in Bezug auf den Kauf oder Verkauf eines Finanzinstruments dar. Eine individuelle Anleger- und anlagegerechte Beratung in Bezug auf den Kauf oder Verkauf eines Finanzinstruments kann bei Ihrem Bankberater eingeholt werden. Die Zahlenangaben zur Wertentwicklung beziehen sich auf die Vergangenheit. Die vergangene Wertentwicklung ist kein verlässlicher Indikator für künftige Ergebnisse und Entwicklungen eines Finanzinstruments. Aussagen zu zukünftigen Entwicklungen beruhen auf reinen Schätzungen und Annahmen und stellen daher Prognosen dar. Die tatsächliche zukünftige Entwicklung kann von dieser abweichen. Die in den Unterlagen und Filmen enthaltenen Analysen basieren auf allgemein zugänglichen Informationen und nicht auf vertraulichen Informationen, die dem Herausgeber zugegangen sind. Der Herausgeber erachtet diese den Prognosen zugrundeliegenden Informationen als zuverlässig, macht jedoch keine Zusicherungen betreffend deren Genauigkeit und Vollständigkeit.



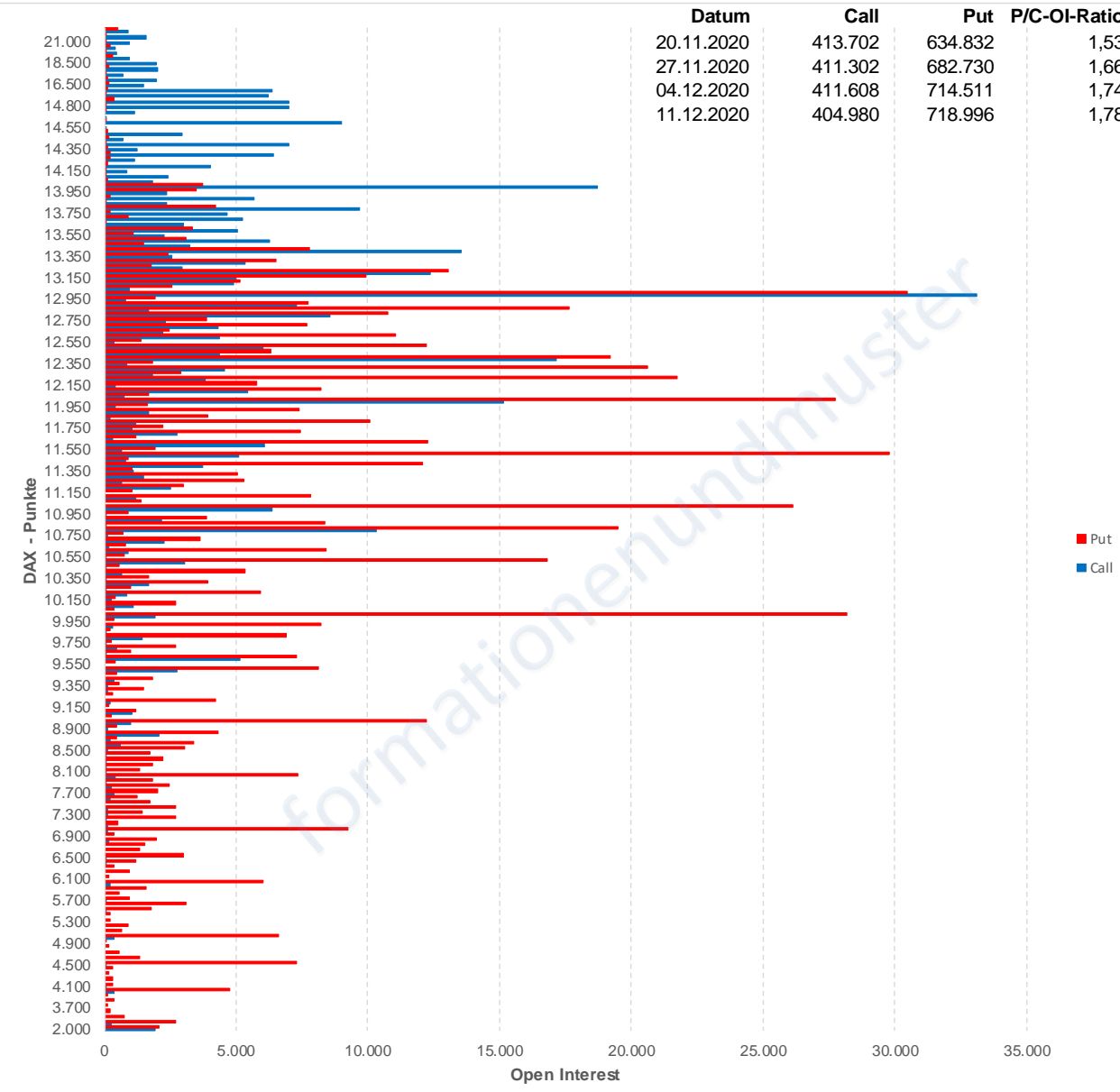
Formationen und Muster

Technische Analyse – Das Fundament erfolgreicher Setups!

www.formationenundmuster.com

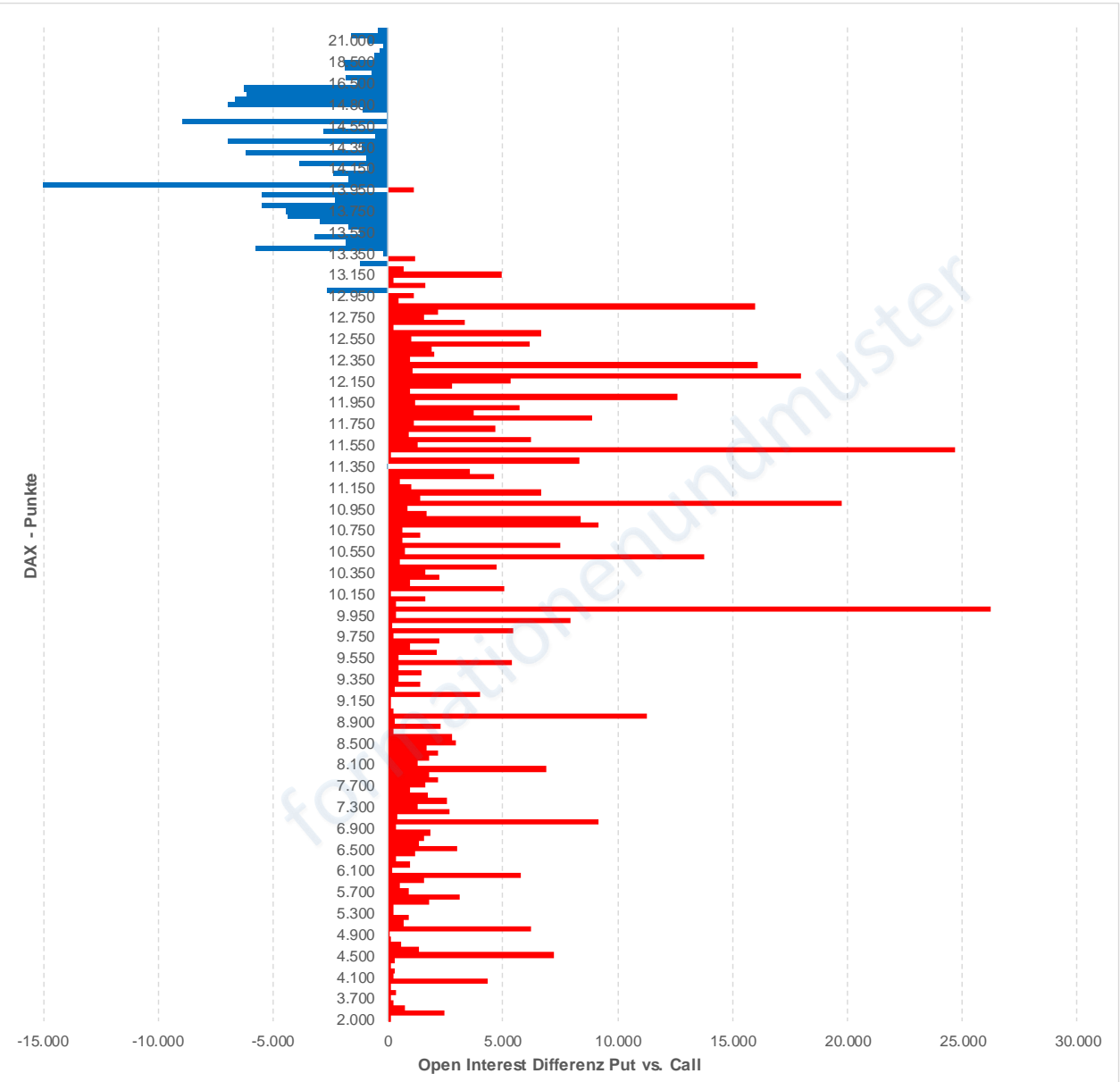
Handeln Sie Ihre Positionen
und nicht Ihre Emotionen!

Call / Put - Optionen 12/2020 Open Interest DAX: Stand 11.12.2020

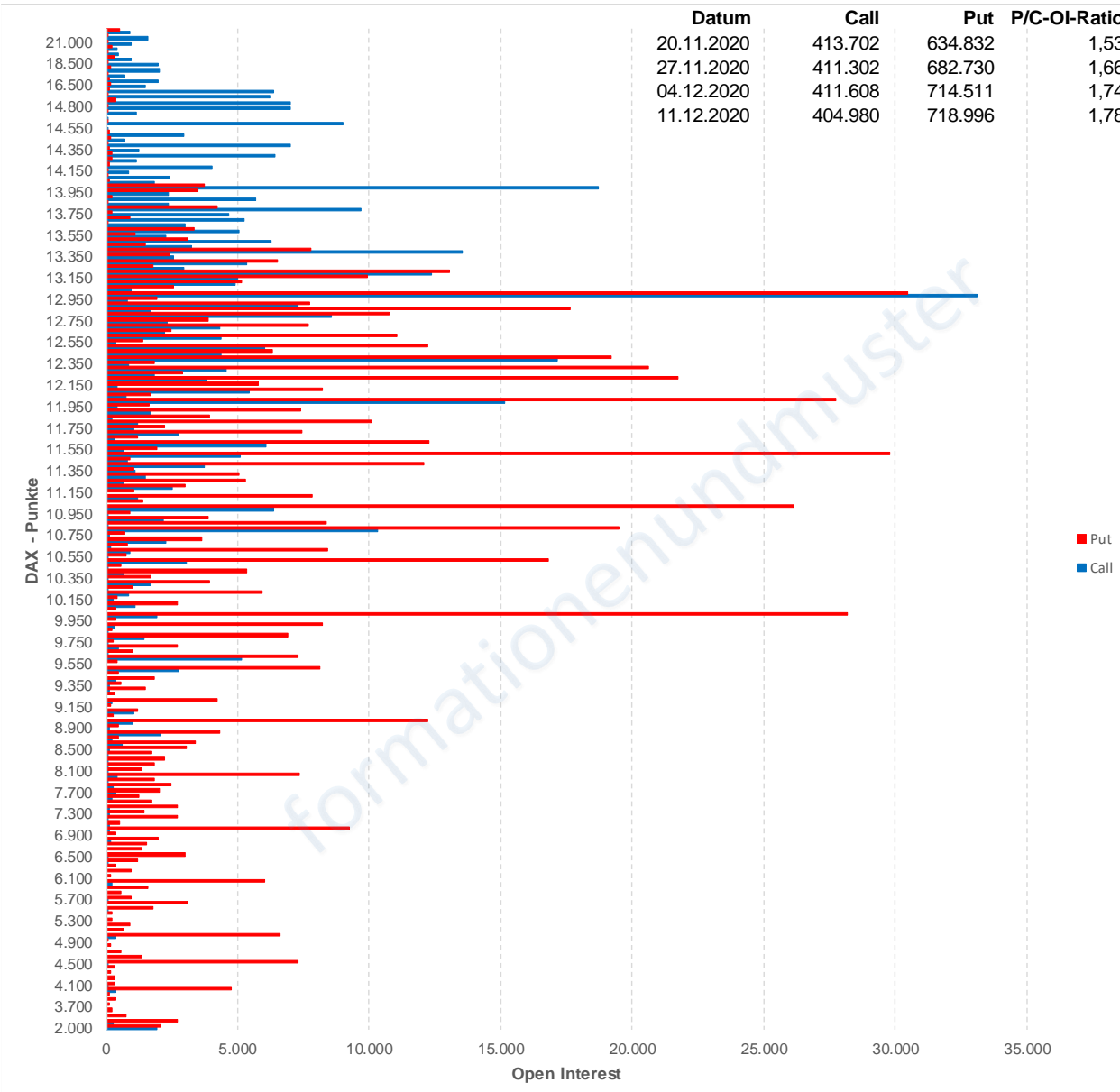


Datum	Call	Put	P/C-OI-Ratio
20.11.2020	413.702	634.832	1,53
27.11.2020	411.302	682.730	1,66
04.12.2020	411.608	714.511	1,74
11.12.2020	404.980	718.996	1,78

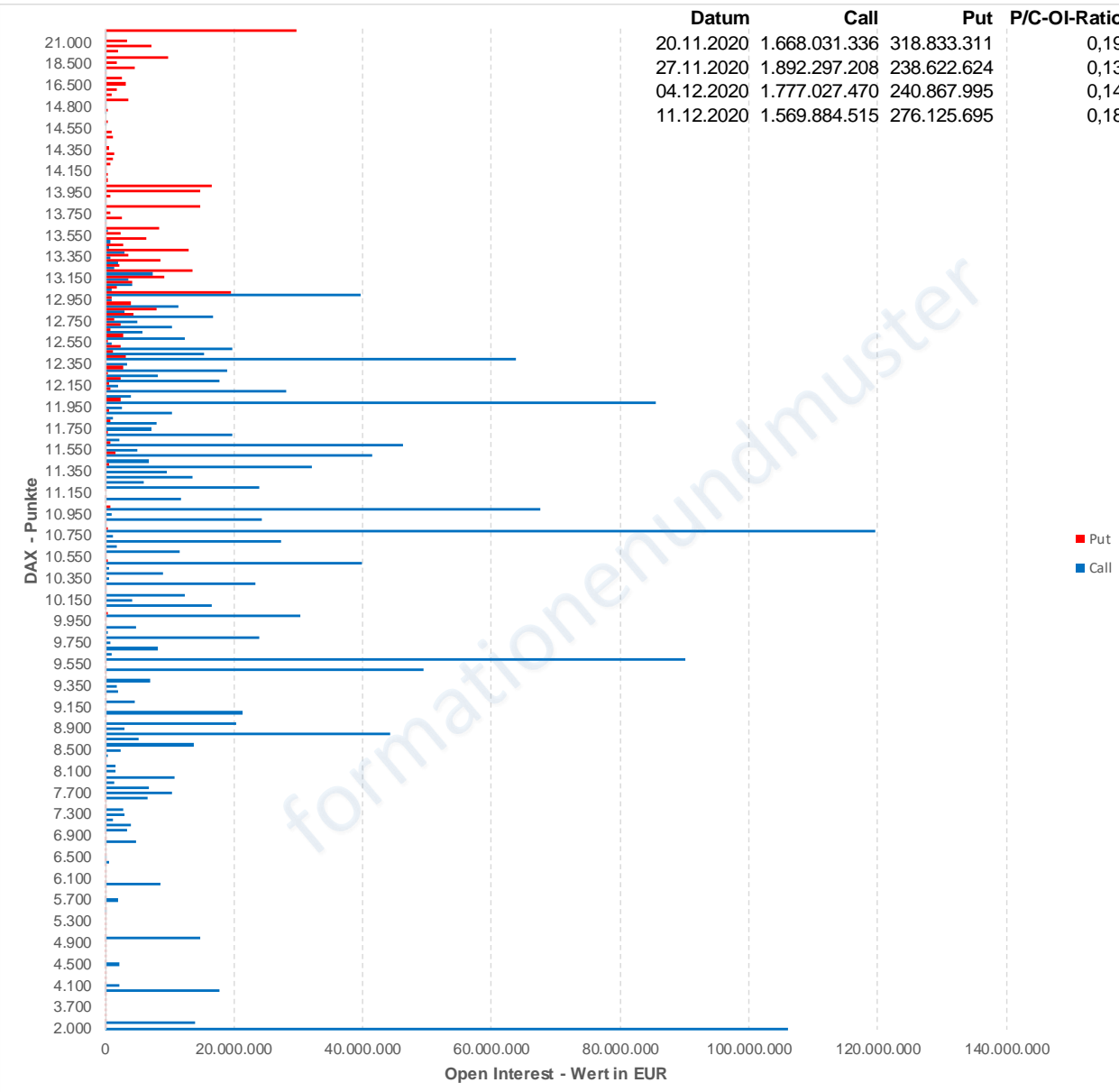
Differenz Put vs. Call - Optionen 12/2020: Stand 11.12.2020



Call / Put - Optionen 12/2020 Open Interest DAX: Stand 11.12.2020



Call / Put - Optionen 12/2020 Open Interest DAX (EUR): Stand 11.12.2020



Fakten zur Positionierung und Werthaltigkeit der Kontrakte (Datenstand: 11.12.2020):

- 404.980 Call- und 718.996 Put-Kontrakte => P/C-OI-Ratio liegt somit bei 1,78 (Vorwoche: 1,74).
- Oberhalb von 13.400 Punkten ist ein deutliches Übergewicht bei den Call-Positionen auszumachen.
- Die Call-Kontrakte weisen aktuell (Ende KW50) einen Wert von ca. 1.570 MEUR und die Put-Kontrakte einen Wert von ca. 276 MEUR aus. Das P/C-OI-Ratio (Wert) liegt somit bei 0,18 (Vorwoche: 0,14).
- 47% der Call- und 91% der Put-Kontrakte verfallen beim **aktuellen** (Ende KW50) DAX-Stand von 13.114 Punkten am 18.12.2020 wertlos.
- Das werthaltige Gleichgewicht zur aktuellen Positionierung der Call- und Put-Kontrakte liegt bei ca. 12.247 Punkten (ca. 826 MEUR = Parität) => Die Kursdifferenz beträgt somit 867 Punkte (6,6%).

Fazit:

- Es ist davon auszugehen, dass die Call-Positionen > 13.500 Punkte keine Rolle für den Verfallstag spielen und zum Stichtag wertlos verfallen werden. Diese Kursmarken können somit als Widerstände (**aus Sicht vom Verfallstag**) angesehen werden. Es kann nicht im Interesse der Stillhalter liegen, dass diese Positionen am Verfallstag **deutlich** ins Geld gelaufen sind.
- Bei den Put-Positionen können die Kursmarken ab 12.800 Punkte und niedriger als Unterstützungsbereiche (**aus Sicht vom Verfallstag**) angesehen werden.
- Es ist **nicht** davon auszugehen, dass ein Kursrückgang bis zum o.g. werthaltigen Gleichgewicht (ca. 12.247 Punkte) stattfinden wird. Die aus dem Geld befindlichen Put-Positionen sind sicherlich mit Future-Kontrakten abgesichert.
- Es steht eine weitere Handelswoche bis zum Verfallstag aus. Aufgrund der **aktuellen Positionierung** rechne ich mit einer Abrechnung im Bereich von ca. 13.300 ± 200 Punkte, wenn sich die Positionierung bis zum Verfallstag nicht gravierend ändert. Üblicherweise ist mit einem Taktieren durch das „Smart Money“ in der Verfallstagwoche zu rechnen.
- Die Bewegungen an den Aktienmärkten unterliegen aktuell den politischen Rahmenbedingungen (u.a. der Ausgang der aktuellen Brexit-Verhandlungen und Reaktionen auf mögliche Corona-Lockdown-Maßnahmen) und deren täglichen Ad-hoc-Meldungen. Unerwartete Kursverwerfungen sind somit im Kalkül zu berücksichtigen.



Vielen Dank
für Ihr Interesse!

Ich wünsche allen Börsenteilnehmern
eine erfolgreiche Handelswoche!

Traden Sie was Sie sehen und nicht was Sie denken!