



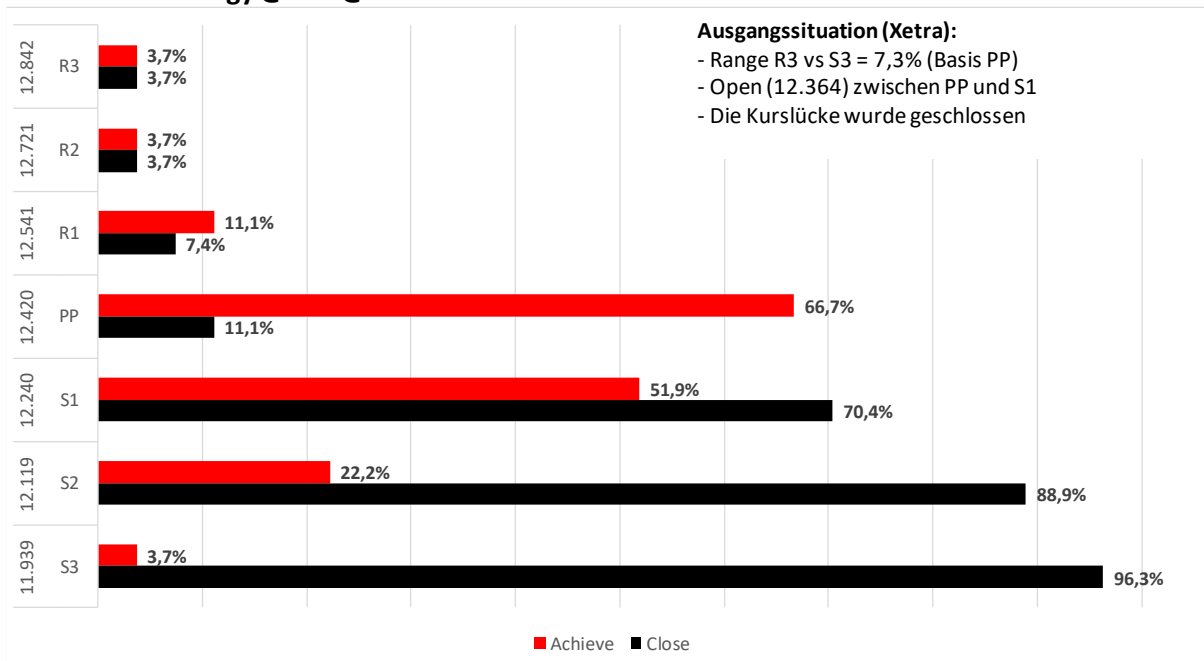
Pivot Point Strategy: DAX 26/07/2019

Das Close (Vortag) lag mit 12.362 Punkten zwischen den heutigen Pivot-Punkten PP und S1. Die heutige Eröffnung lag mit 12.364 Punkten ebenfalls zwischen den heutigen Pivot-Punkten PP und S1. Zudem liegt die heutige Eröffnung in der oberen Hälfte der Range der Pivot-Punkte PP vs. S1. Die Range der heutigen Pivot-Punkte R3 und S3 beträgt „ordentliche“ 7,3% bezogen auf den heutigen Pivot-Punkt PP. Das entspricht 903 Punkten. Die kleine Kurslücke wurde unmittelbar nach der Markteröffnung geschlossen. Eine Konstellation, welche eine moderat „bullische“ Ausgangssituation für den anstehenden Handelstag darstellt.

Anbei meine Einschätzungen (nach der Pivot Point Strategy) für den heutigen Handelstag. Die Grafiken ergeben sich aus den statistischen Aufzeichnungen der Jahre 2005 bis 2018 und beziehen sich ausschließlich auf Xetra-Kurse.

Das Ausgangsszenario kam in der Statistik des o.g. Zeitraums 27-mal vor. Das Erreichen des Pivot-Punktes PP wurde in der Vergangenheit zu 66,7% sichergestellt, wobei das Erreichen von S1 nur mit 51,9% angegeben werden kann.

Pivot Point Strategy @DAX@: 26.07.2019 => Matches: 27

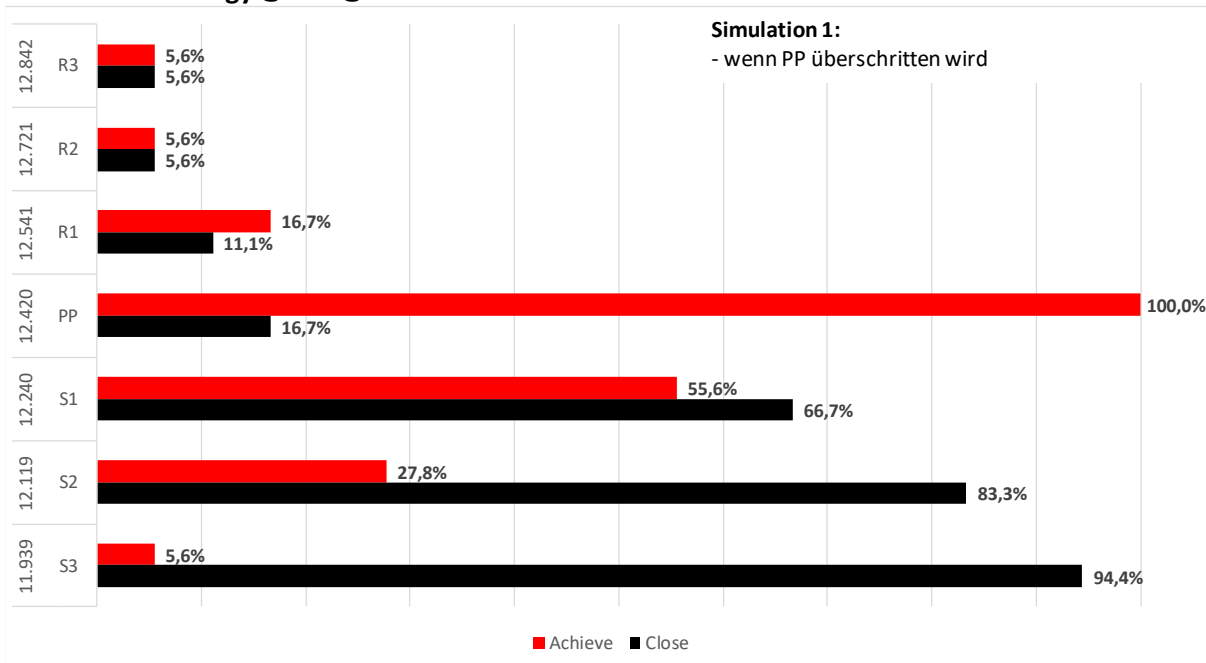


Auf der folgenden Seite finden Sie zwei Grafiken, welche die Situationen beim Erreichen von PP und S1 simulieren:



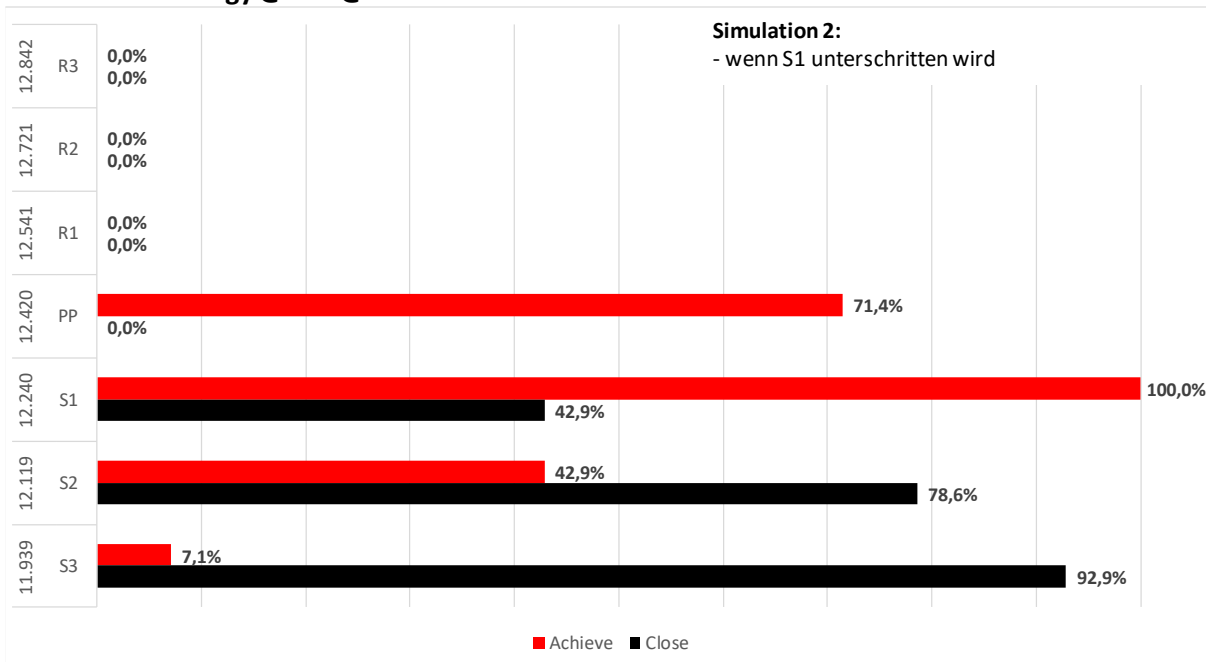
Interessant ist die Tatsache, dass die Wahrscheinlichkeit vom Erreichen des Pivot-Punktes S1 von 51,9% auf 55,6% ansteigt, wenn PP zuvor überschritten wird. Zudem ist auffällig, dass der Schlusskurs über PP nur mit 16,7% anzugeben ist, wenn PP während der Handelszeit erreicht wird.

Pivot Point Strategy @DAX@: 26.07.2019 => Matches: 18



Deutlich bearischer ist die Situation einzuschätzen, wenn der Pivot-Punkt S1 während der Handelszeit unterschritten wird.

Pivot Point Strategy @DAX@: 26.07.2019 => Matches: 14



Hinweis: Heute um 14:30 Uhr werden die Daten zum BIP Q2 der USA veröffentlicht. Die Meldung kann zu unerwarteten Ausschlägen bei den Indizes sorgen, da nächste Woche die FED tagt und eine Entscheidung zur Zinspolitik ansteht.



Alle erwähnten Kursmarken beziehen sich auf Xetra-Kurse!

Ich wünsche allen einen erfolgreichen Handelstag.
Traden Sie was Sie sehen und nicht was Sie denken!
Peter D.

Die hier vorgestellten Kommentare und Marktanalysen sind keine Beratung oder Wertpapierdienstleistung im Sinne des Wertpapierhandelsgesetzes und stellen keine Handlungsempfehlung zum Kauf oder Verkauf jeglicher Art von Wertpapieren oder Derivaten dar. Für eventuell entstehende finanzielle Schäden wird keine Haftung übernommen. Offenlegung wegen möglicher Interessenkonflikte: Der Autor kann in den besprochenen Wertpapieren bzw. Basiswerten zum Zeitpunkt der Veröffentlichung dieser Analyse investiert sein.