



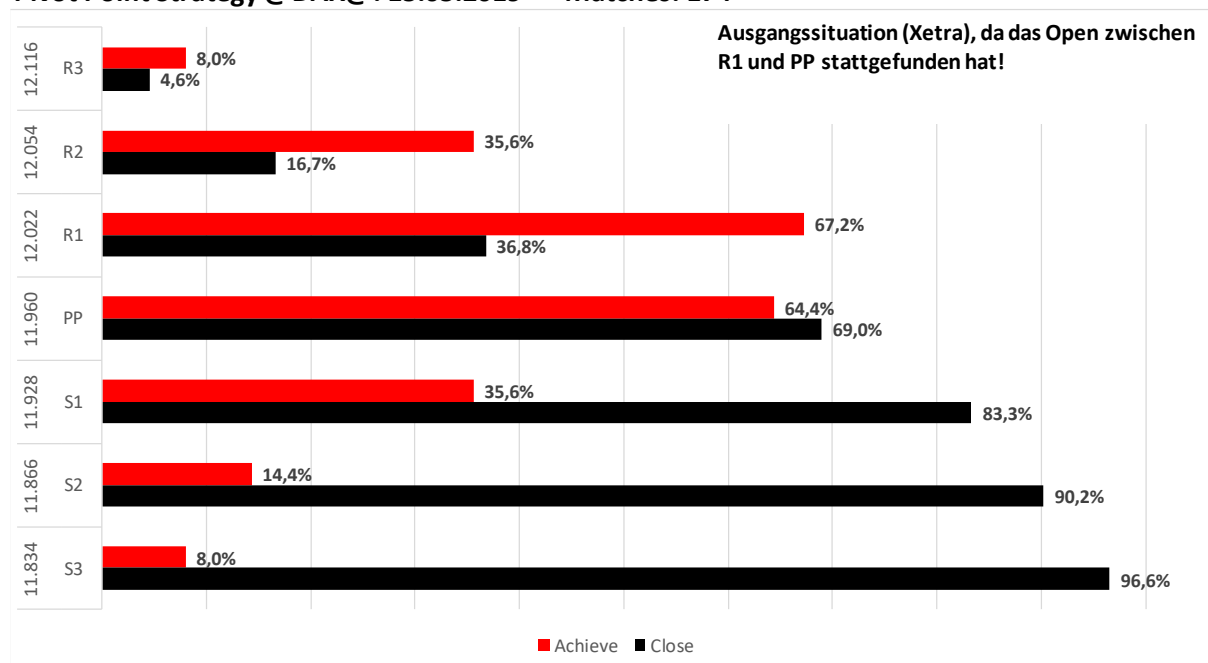
Pivot Point Strategy: DAX 15/05/2019

Das Close (Vortag) lag mit 11.992 Punkten zwischen den heutigen Pivot-Punkten R1 und PP. Die heutige Eröffnung lag mit 12.018 Punkten ebenfalls zwischen den heutigen Pivot-Punkten R1 und PP und bringt somit eine nach oben gerichtete Kurslücke von +27 Punkten (+0,2%) hervor. Die Range der heutigen Pivot-Punkte R3 und S3 beträgt 2,4% bezogen auf den heutigen Pivot-Punkt PP. Das entspricht 282 Punkten. Eine Konstellation, welche eine moderat „bullische“ Ausgangssituation für den anstehenden Handelstag darstellt.

Anbei meine Einschätzungen (nach der Pivot Point Strategy) für den heutigen Handelstag. Die Grafiken ergeben sich aus den statistischen Aufzeichnungen der Jahre 2005 bis 2018 und beziehen sich ausschließlich auf Xetra-Kurse.

Das Ausgangsszenario kam in der Statistik des o.g. Zeitraums 174-mal vor. Das Erreichen von R1 wurde in der Vergangenheit zu 67,2% sichergestellt, wobei PP mit 64,4% nicht wirklich weit entfernt ist. Das Schließen der Kurslücke (Close Vortag) ist mit einer Wahrscheinlichkeit von 77,6% anzugeben.

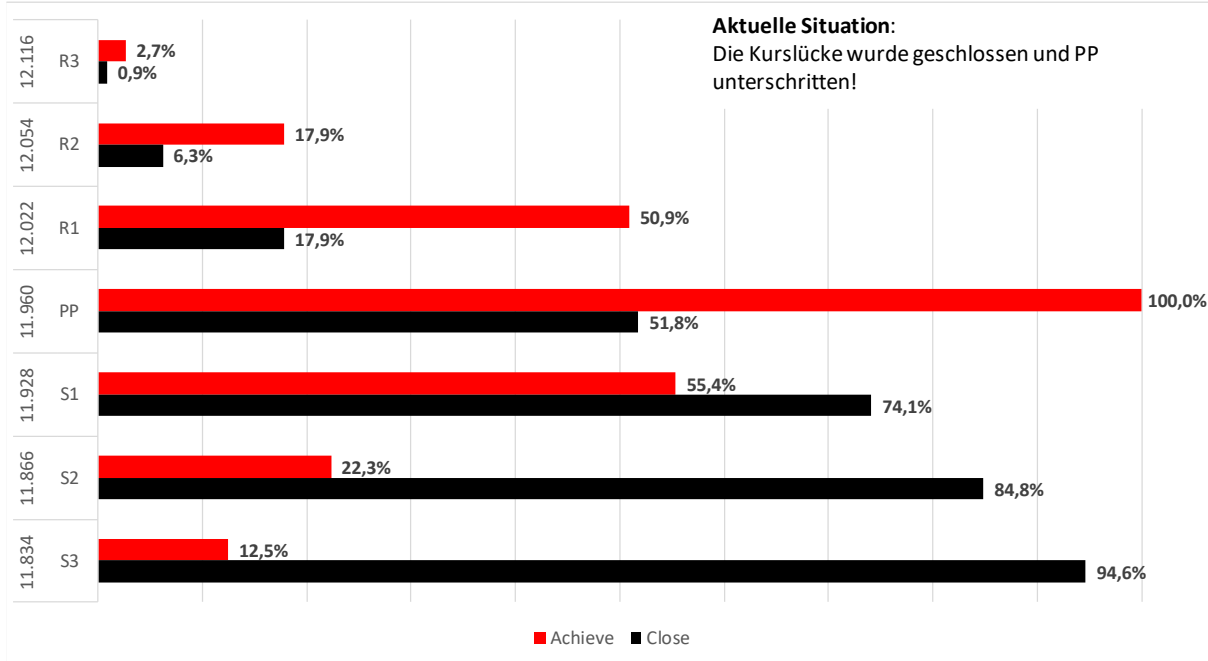
Pivot Point Strategy @DAX@: 15.05.2019 => Matches: 174



Bereits nach wenigen Minuten wurde die Kurslücke (Close Vortag) geschlossen und PP unterschritten. Die Situation ändert sich wie folgt ab: Das Erreichen von S1 steigt auf 55,4% an und das Erreichen von R1 fällt auf 50,9% ab. Selbst ein Close per Schlusskurs über PP fällt von 69,0% auf 51,8% ab. Somit nimmt das Bild für den heutigen Handelstag „bearische“ Züge an. Siehe Grafik auf der nächsten Seite.

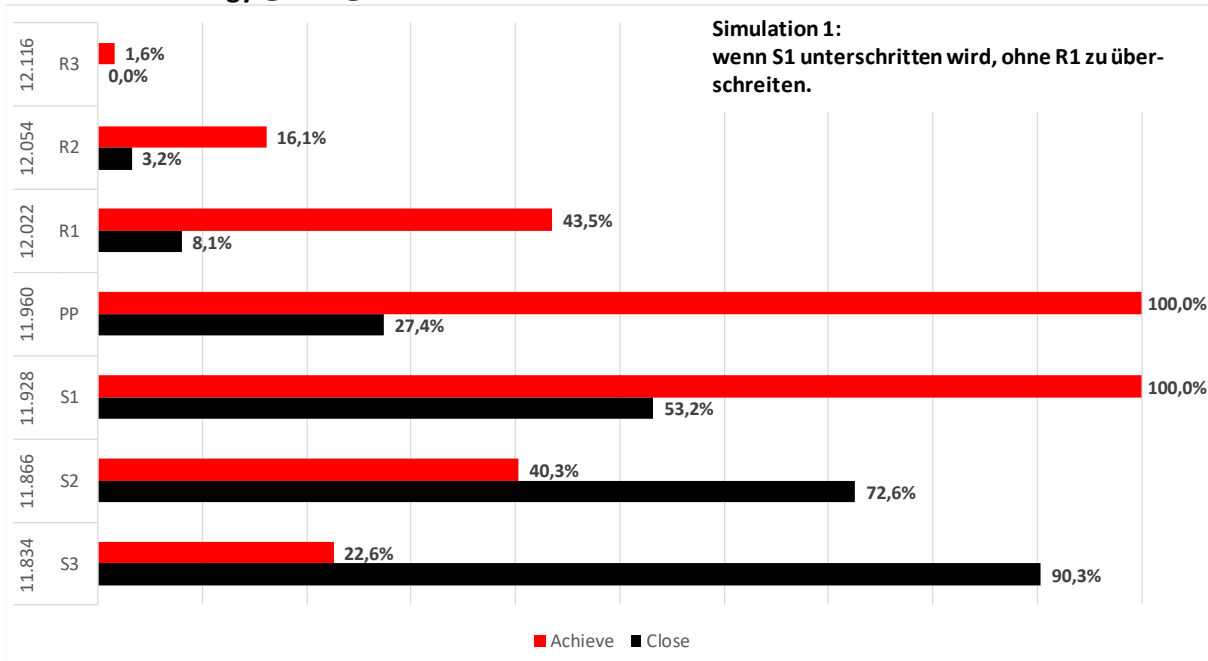


Pivot Point Strategy @DAX@: 15.05.2019 => Matches: 112



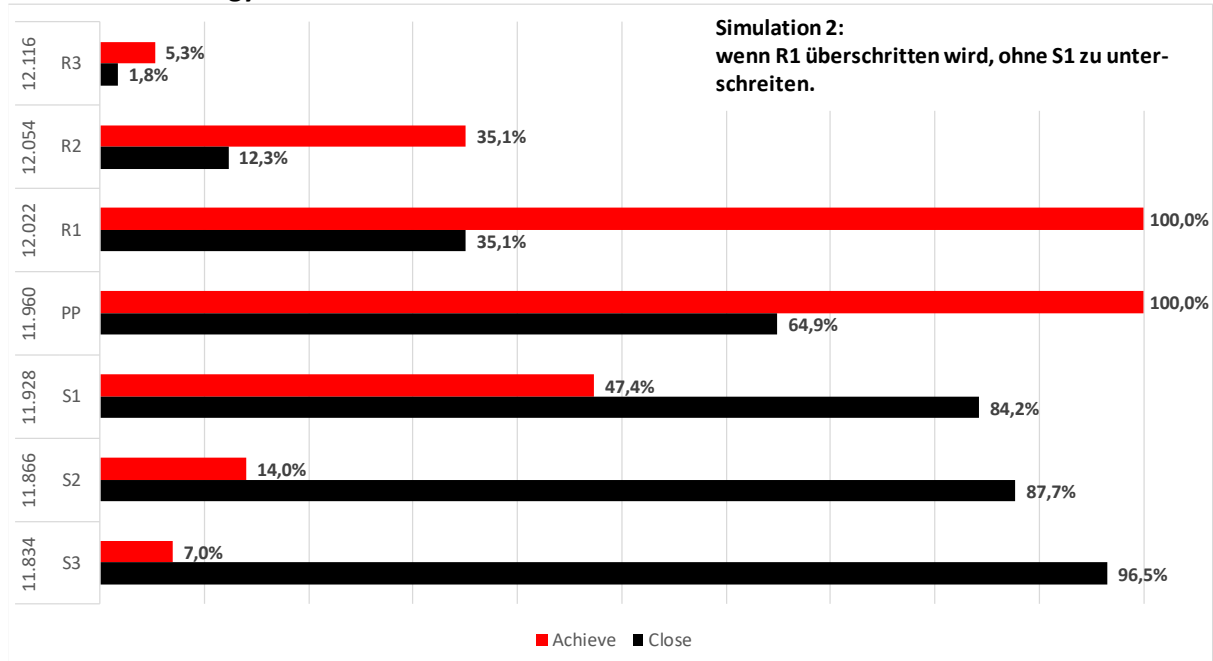
Anbei zwei Simulationen für den weiteren Handelsverlauf, welche auf die Grafik (Aktuelle Situation) aufsetzen.

Pivot Point Strategy @DAX@: 15.05.2019 => Matches: 62





Pivot Point Strategy @DAX@: 15.05.2019 => Matches: 57



Alle erwähnten Kursmarken beziehen sich auf Xetra-Kurse!

Ich wünsche allen einen erfolgreichen Handelstag.
Traden Sie was Sie sehen und nicht was Sie denken!
Peter D.

Die hier vorgestellten Kommentare und Marktanalysen sind keine Beratung oder Wertpapierdienstleistung im Sinne des Wertpapierhandelsgesetzes und stellen keine Handlungsempfehlung zum Kauf oder Verkauf jeglicher Art von Wertpapieren oder Derivaten dar. Für eventuell entstehende finanzielle Schäden wird keine Haftung übernommen. Offenlegung wegen möglicher Interessenkonflikte: Der Autor kann in den besprochenen Wertpapieren bzw. Basiswerten zum Zeitpunkt der Veröffentlichung dieser Analyse investiert sein.