



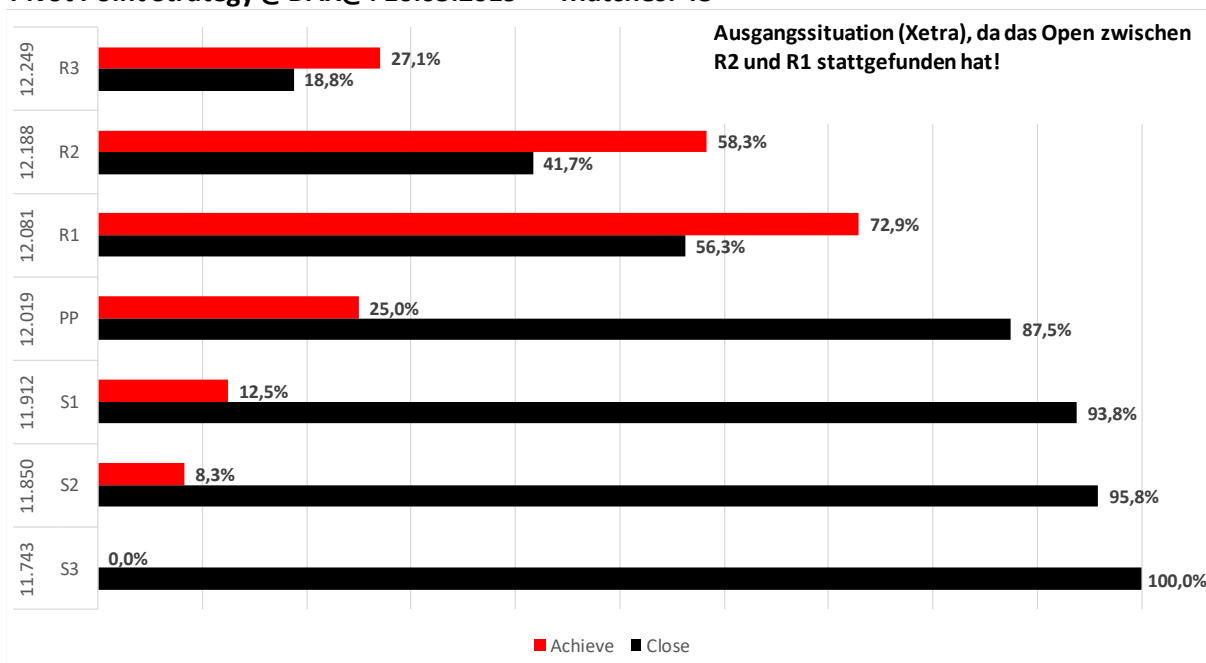
## Pivot Point Strategy: DAX 10/05/2019

Das Close (Vortag) lag mit 11.974 Punkten zwischen den heutigen Pivot-Punkten PP und S1. Die heutige Eröffnung lag mit 12.105 Punkten zwischen den heutigen Pivot-Punkten R2 und R1 und bringt somit eine nach oben gerichtete Kurslücke von +121 Punkten (+1,1%) hervor. Die Range der heutigen Pivot-Punkte R3 und S3 beträgt 4,2% bezogen auf den heutigen Pivot-Punkt PP. Das entspricht 506 Punkten. Eine Konstellation, welche eine generell „bullische“ Ausgangssituation für den anstehenden Handelstag darstellt.

Anbei meine Einschätzungen (nach der Pivot Point Strategy) für den heutigen Handelstag. Die Grafiken ergeben sich aus den statistischen Aufzeichnungen der Jahre 2005 bis 2018 und beziehen sich ausschließlich auf Xetra-Kurse.

Das Ausgangsszenario kam in der Statistik des o.g. Zeitraums 48-mal vor. Das Erreichen von PP wurde in der Vergangenheit zu 72,9% sichergestellt. Das Schließen der Kurslücke (Close Vortag) ist lediglich mit einer Wahrscheinlichkeit von 27,1% anzugeben.

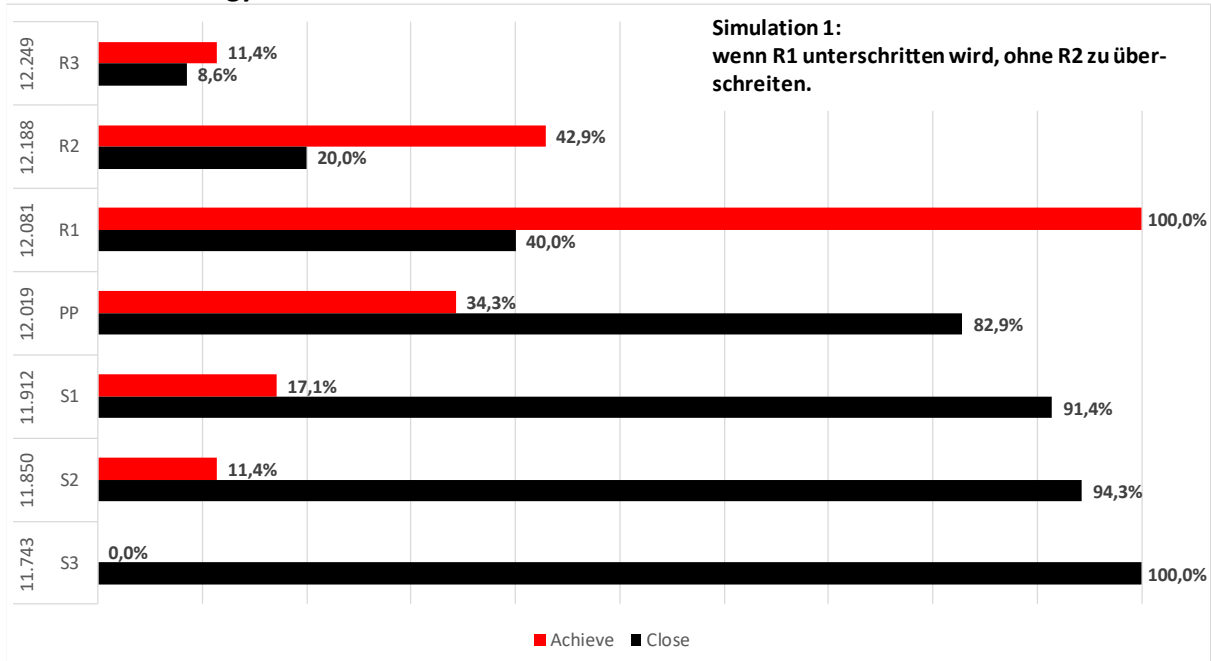
### Pivot Point Strategy @DAX@: 10.05.2019 => Matches: 48



Auf der folgenden Seite finden Sie zwei Simulationen, wie sich die Wahrscheinlichkeiten abändern, wenn R1 oder R2 erreicht wird.

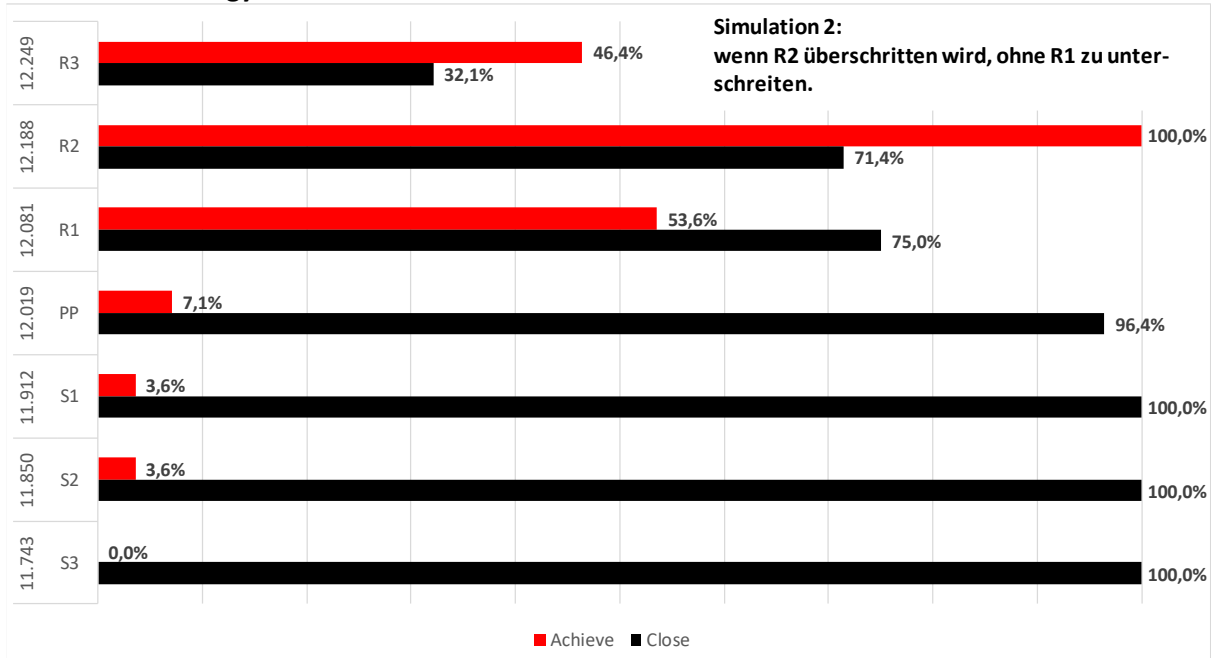


**Pivot Point Strategy @DAX@: 10.05.2019 => Matches: 35**



Tritt das Szenario der Simulation 1 ein, dann steigt auch die Wahrscheinlichkeit für das Schließen der Kurslücke (Close Vortag) auf 37,1% an. Die Grafik bleibt weiterhin „bullisher“ Natur. Das Bild wird dann „bearish“, wenn PP erreicht werden sollte, denn dann steigt auch die Wahrscheinlichkeit für das Schließen der Kurslücke (Close Vortag) auf 91,7% an.

**Pivot Point Strategy @DAX@: 10.05.2019 => Matches: 28**



Tritt das Szenario der Simulation 2 ein, dann wird die Situation deutlich „bullish“, da selbst R2 mit einer Wahrscheinlichkeit von > 70% per Schlusskurs gehalten werden kann.

## Formationen und Muster

Technische Analyse – Das Fundament erfolgreicher Setups!



Alle erwähnten Kursmarken beziehen sich auf Xetra-Kurse!

Ich wünsche allen einen erfolgreichen Handelstag.  
Traden Sie was Sie sehen und nicht was Sie denken!  
Peter D.

Die hier vorgestellten Kommentare und Marktanalysen sind keine Beratung oder Wertpapierdienstleistung im Sinne des Wertpapierhandelsgesetzes und stellen keine Handlungsempfehlung zum Kauf oder Verkauf jeglicher Art von Wertpapieren oder Derivaten dar. Für eventuell entstehende finanzielle Schäden wird keine Haftung übernommen. Offenlegung wegen möglicher Interessenkonflikte: Der Autor kann in den besprochenen Wertpapieren bzw. Basiswerten zum Zeitpunkt der Veröffentlichung dieser Analyse investiert sein.