

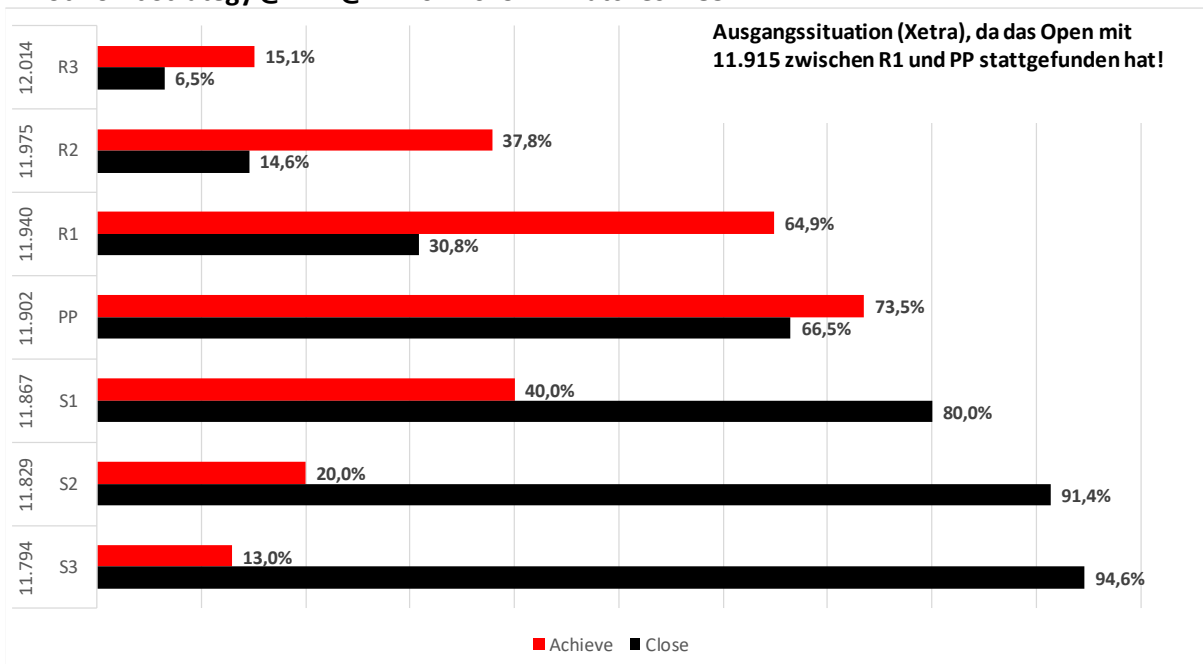


Pivot Point Strategy: DAX 11/04/2019

Das Close (Vortag) lag mit 11.906 Punkten zwischen den heutigen Pivot-Punkten R1 und PP. Die heutige Eröffnung lag mit 11.915 Punkten ebenfalls zwischen den heutigen Pivot-Punkten R1 und PP und bringt somit eine nach oben gerichtete Kurslücke von 9 Punkten hervor. Eine Konstellation, welche eine generell bullische Ausgangssituation für den anstehenden Handelstag darstellt. Die Range (heute) der Pivot-Punkte R3/S3 bezogen auf PP ist mit 1,8% sehr eng. Die Range der Wochen-Pivot-Punkte R3/S3 bezogen auf PP ist mit 10,5% sehr umfangreich.

Anbei meine Einschätzungen (nach der Pivot Point Strategy) für den heutigen Handelstag. Die Grafiken ergeben sich aus den statistischen Aufzeichnungen der Jahre 2005 bis 2018 und beziehen sich ausschließlich auf Xetra-Kurse.

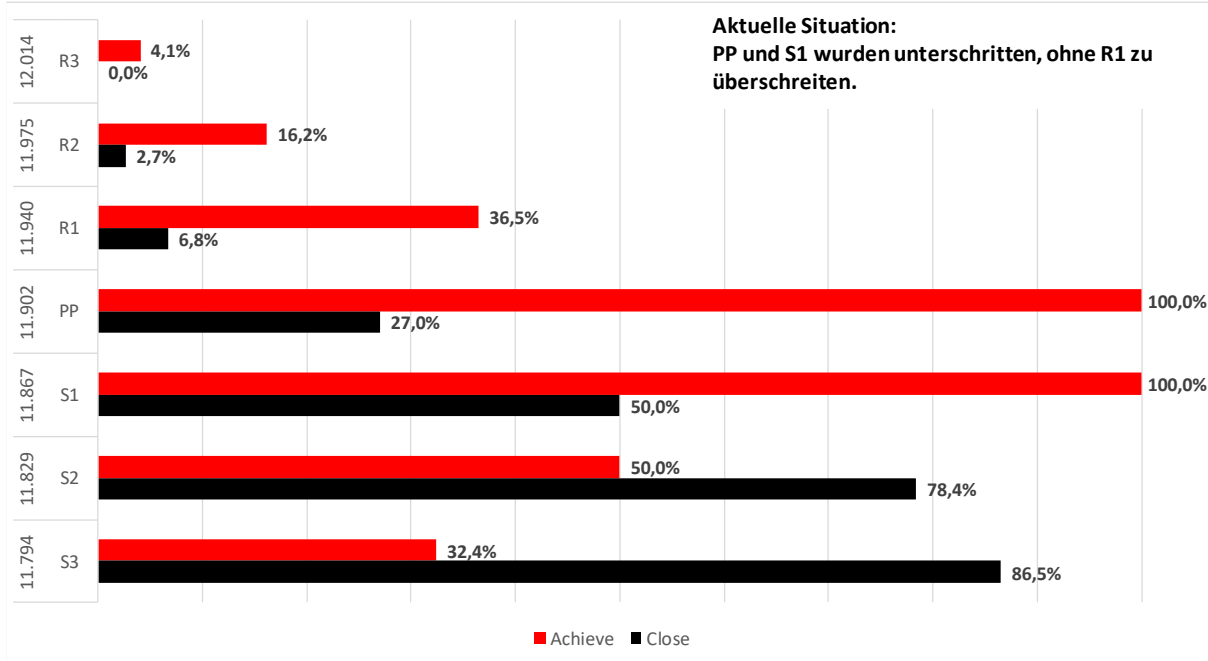
Pivot Point Strategy @DAX@: 11.04.2019 => Matches: 185



Bereits nach wenigen Handelsminuten wurde der Pivot-Punkt PP und mittlerweile auch der Pivot-Punkt S1 unterschritten. Die Situation ändert sich wie auf der folgenden Seite gezeigt ab:



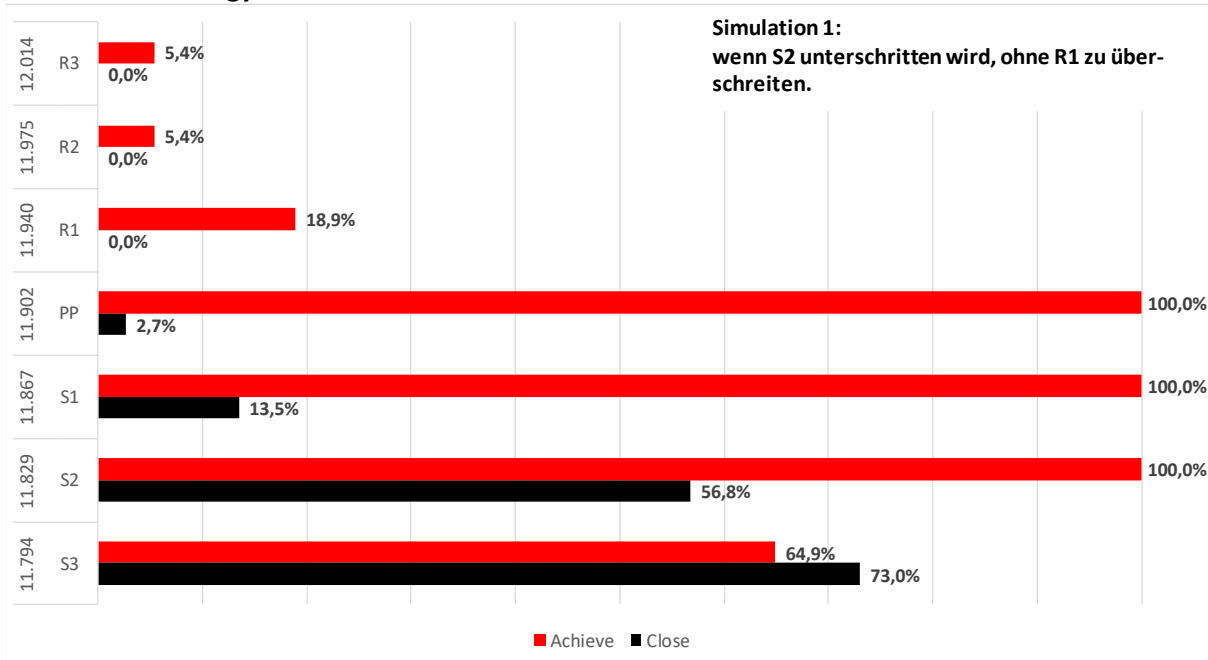
Pivot Point Strategy @DAX@: 11.04.2019 => Matches: 74



Das aktuelle Bild weist auf eine bearische Entwicklung für den laufenden Handelstag hin.

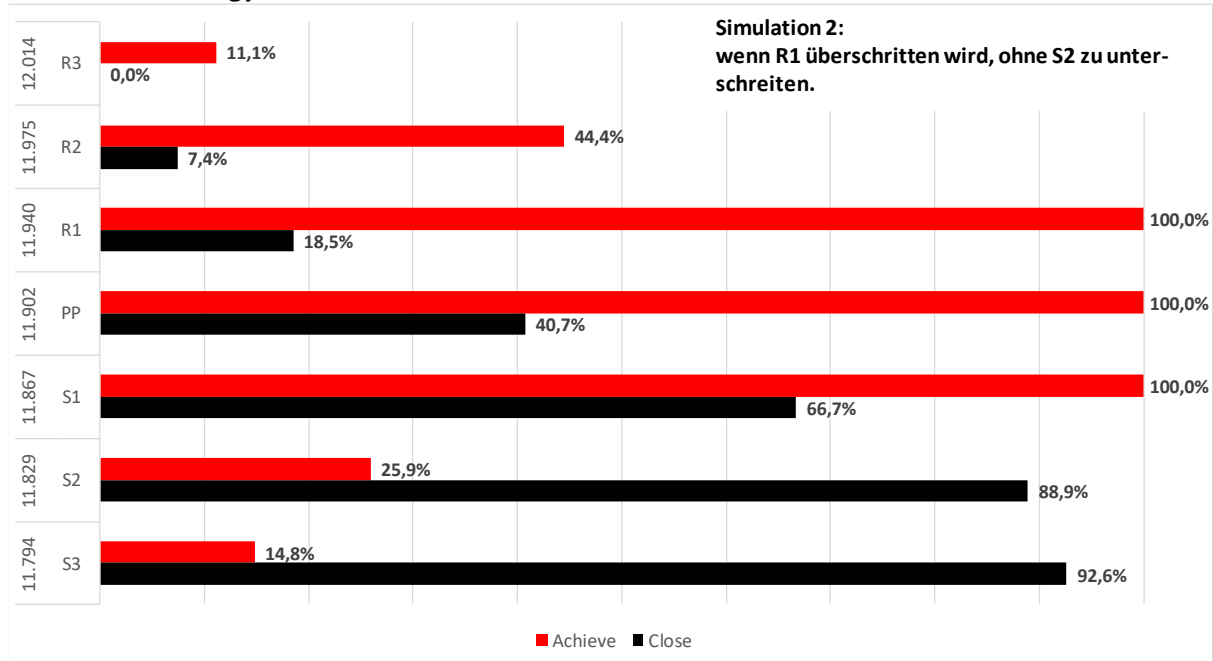
Anbei zwei Simulationen für den weiteren Handelsverlauf, welche auf die o.g. Grafik aufsetzen.

Pivot Point Strategy @DAX@: 11.04.2019 => Matches: 37





Pivot Point Strategy @DAX@: 11.04.2019 => Matches: 27



Alle erwähnten Kursmarken beziehen sich auf Xetra-Kurse!

Ich wünsche allen einen erfolgreichen Handelstag.
Traden Sie was Sie sehen und nicht was Sie denken!
Peter D.

Die hier vorgestellten Kommentare und Marktanalysen sind keine Beratung oder Wertpapierdienstleistung im Sinne des Wertpapierhandelsgesetzes und stellen keine Handlungsempfehlung zum Kauf oder Verkauf jeglicher Art von Wertpapieren oder Derivaten dar. Für eventuell entstehende finanzielle Schäden wird keine Haftung übernommen. Offenlegung gemäß §34b WpHG wegen möglicher Interessenkonflikte: Der Autor kann in den besprochenen Wertpapieren bzw. Basiswerten zum Zeitpunkt der Veröffentlichung dieser Analyse investiert sein.