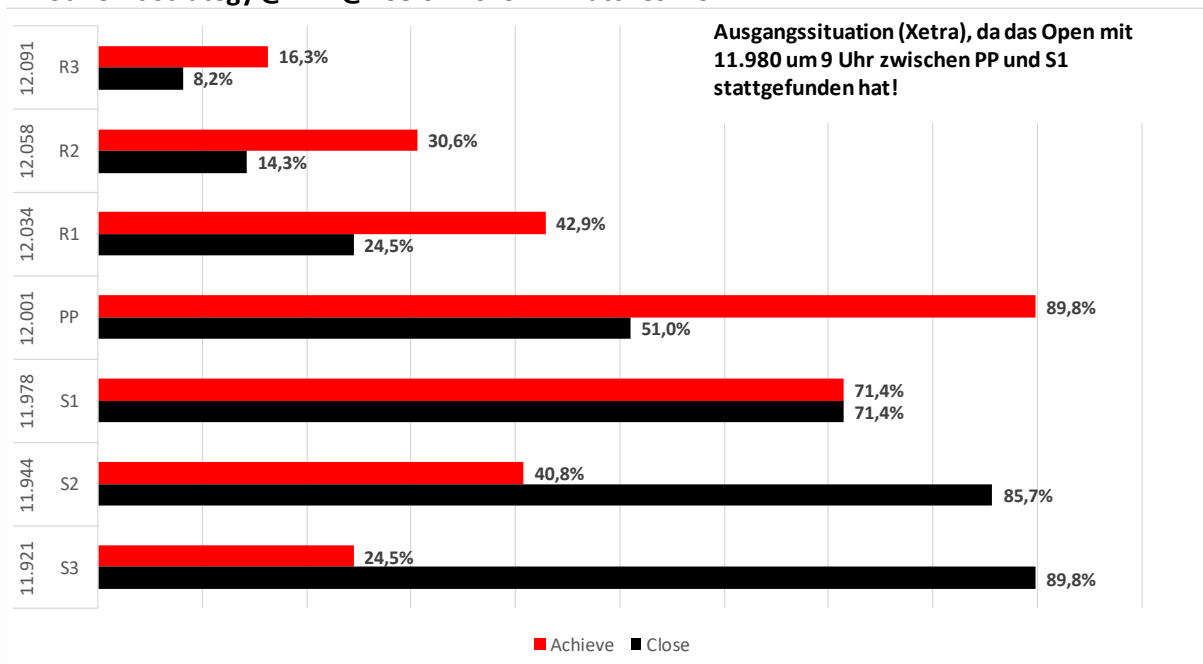




Pivot Point Strategy: DAX 08/04/2019

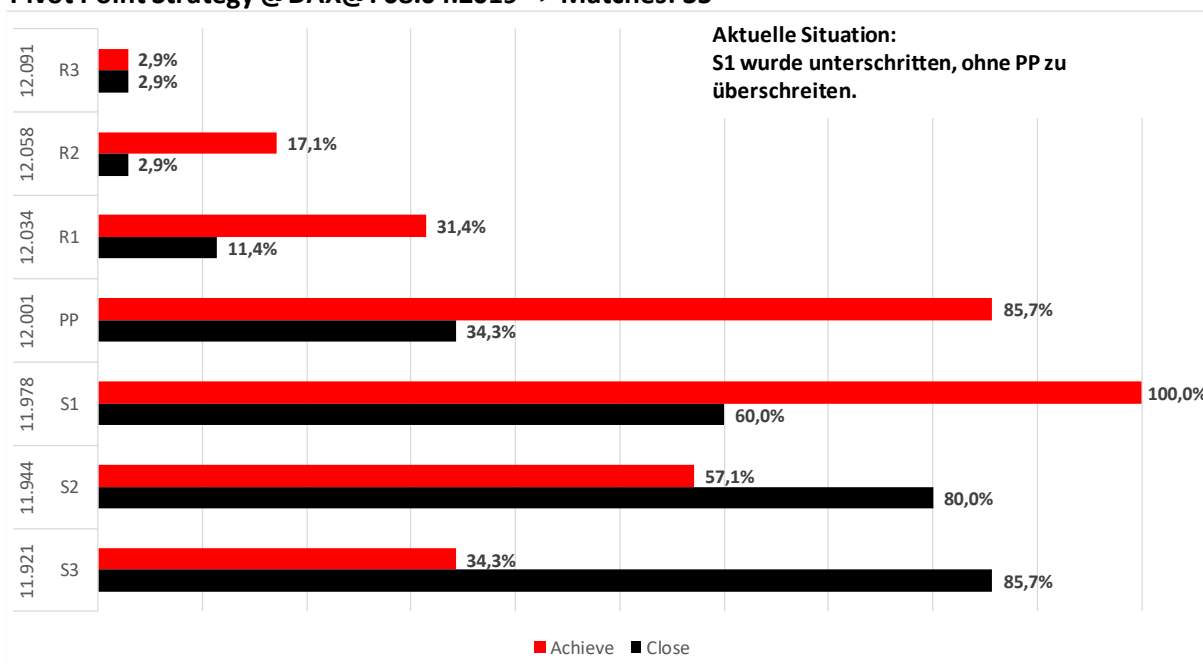
Das Close (Vortag) lag mit 12.010 Punkten zwischen den heutigen Pivot-Punkten R1 und PP. Die heutige Eröffnung lag mit 11.980 Punkten zwischen den heutigen Pivot-Punkten PP und S1 und bringt somit eine nach unten gerichtete Kurslücke von 30 Punkten hervor. Eine Konstellation, welche eine moderat bearische Ausgangssituation für den anstehenden Handelstag darstellt. Die Range (heute) R3/S3 bezogen auf PP (heute) ist mit 1,4% sehr eng. Dahingegen ist die Range der Wochen-Pivot-Punkte R3/S3 bezogen auf PP mit 10,5% sehr umfangreich. Anbei meine Einschätzungen (nach der Pivot Point Strategy) für den heutigen Handelstag. Die Grafiken ergeben sich aus den statistischen Aufzeichnungen der Jahre 2005 bis 2018 und beziehen sich ausschließlich auf Xetra-Kurse.

Pivot Point Strategy @DAX@: 08.04.2019 => Matches: 49



Bereits nach wenigen Handelsminuten wurde S1 unterschritten.

Pivot Point Strategy @DAX@: 08.04.2019 => Matches: 35

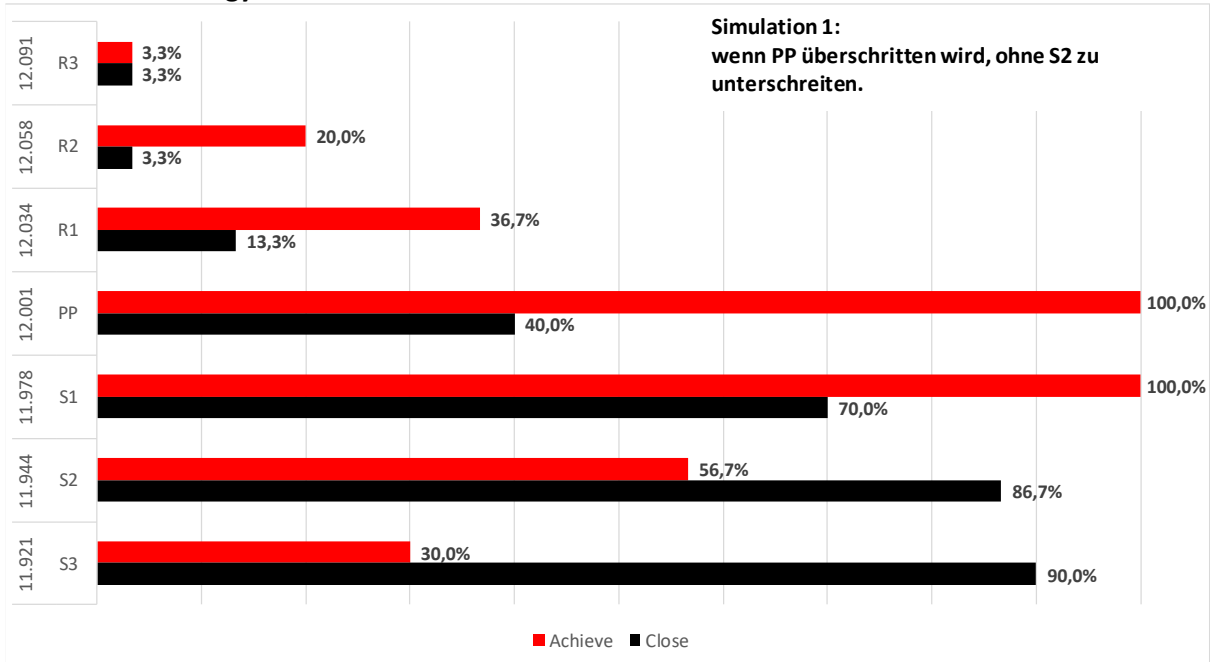




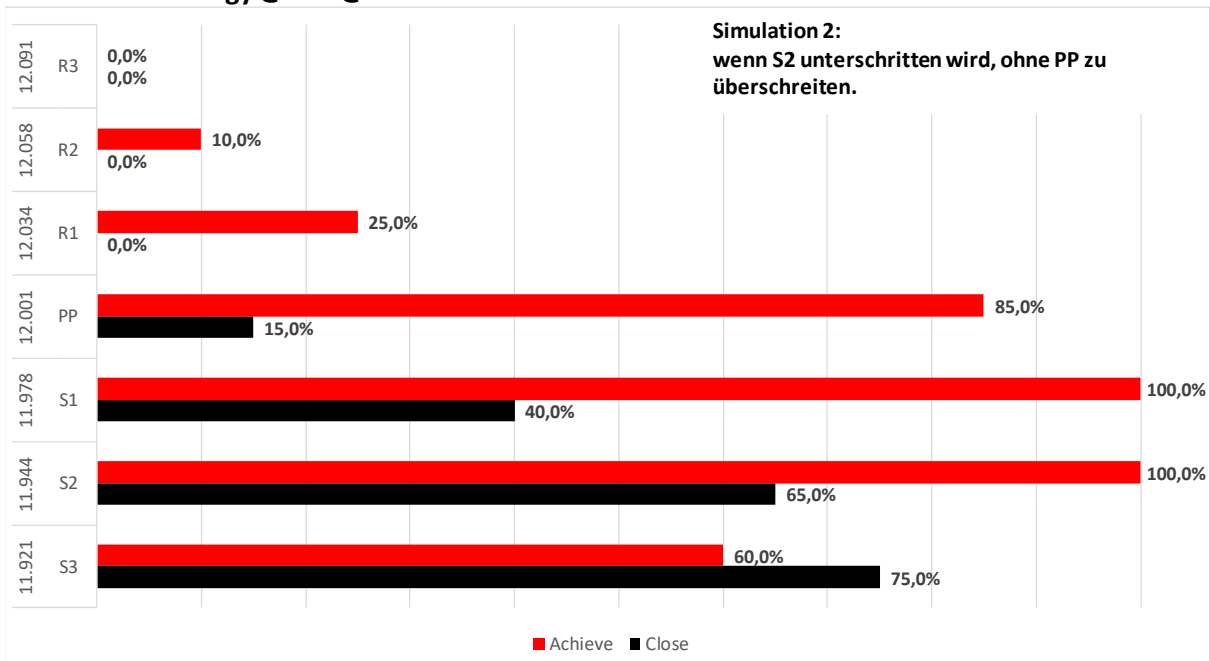
Obwohl S1 unterschritten wurde (siehe oben => Aktuelle Situation), spricht die Statistik heute für das Erreichen von PP.

Anbei zwei Simulationen für den weiteren Handelsverlauf, welche auf die o.g. Grafik aufsetzen.

Pivot Point Strategy @DAX@: 08.04.2019 => Matches: 30



Pivot Point Strategy @DAX@: 08.04.2019 => Matches: 20



Interessant ist die Tatsache, dass die Statistik selbst dann für das Erreichen von PP spricht, wenn S2 im Laufe des Handelstages unterschritten wird.

Alle erwähnten Kursmarken beziehen sich auf Xetra-Kurse!

Formationen und Muster

Technische Analyse – Das Fundament erfolgreicher Setups!



Ich wünsche allen einen erfolgreichen Handelstag.

Traden Sie was Sie sehen und nicht was Sie denken!

Peter D.

Die hier vorgestellten Kommentare und Marktanalysen sind keine Beratung oder Wertpapierdienstleistung im Sinne des Wertpapierhandelsgesetzes und stellen keine Handlungsempfehlung zum Kauf oder Verkauf jeglicher Art von Wertpapieren oder Derivaten dar. Für eventuell entstehende finanzielle Schäden wird keine Haftung übernommen. Offenlegung gemäß §34b WpHG wegen möglicher Interessenkonflikte: Der Autor kann in den besprochenen Wertpapieren bzw. Basiswerten zum Zeitpunkt der Veröffentlichung dieser Analyse investiert sein.