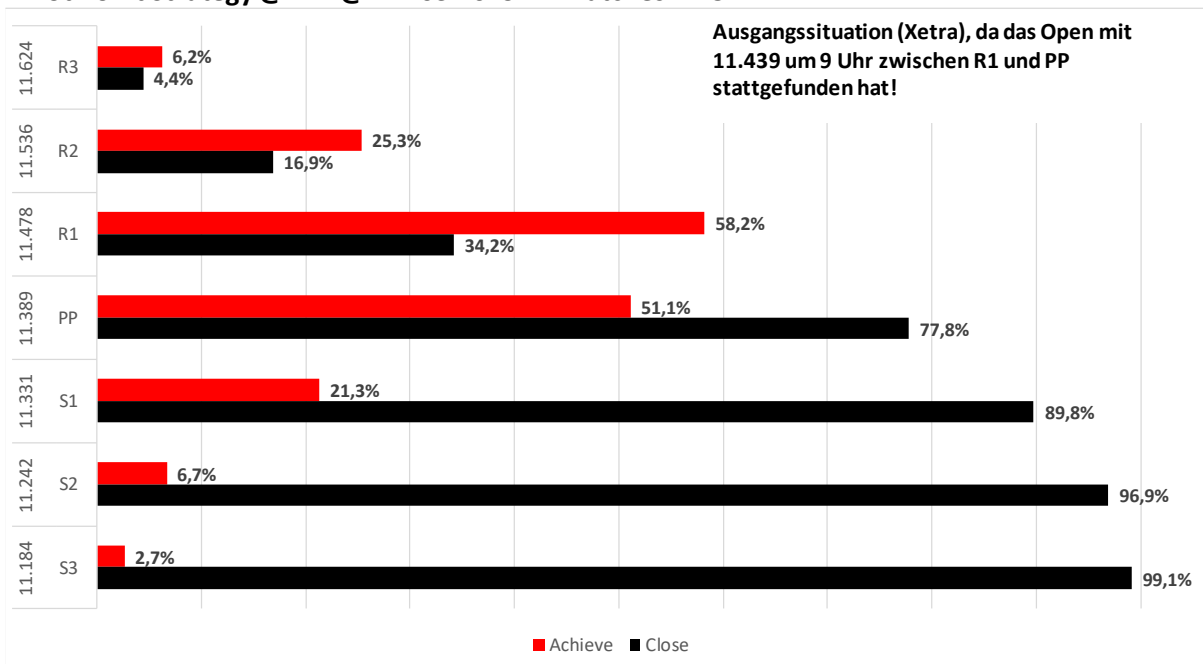




**Pivot Point Strategy: DAX 27/03/2019**

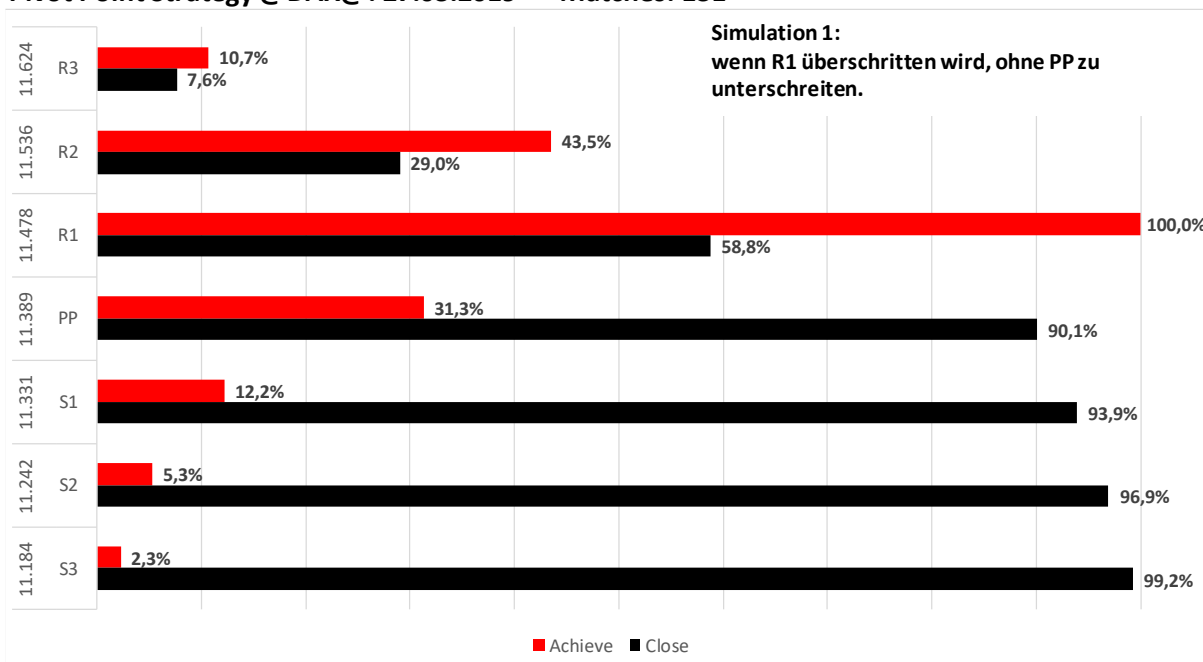
Das Close (gestern) lag mit 11.419 Punkten zwischen den heutigen Pivot-Punkten R1 und PP. Die heutige Eröffnung lag mit 11.439 Punkten ebenfalls zwischen den heutigen Pivot-Punkten R1 und PP und bringt somit eine nach oben gerichtete Kurslücke von 20 Punkten hervor. Eine generell leicht bullische Ausgangssituation für den anstehenden Handelstag. Die Range (heute) R3/S3 bezogen auf PP (heute) ist mit 3,9% im Normalbereich einzustufen. Die Wochen-Pivot-Punkte PP (11.515) und S1 (11.206) wurden bisher noch nicht erreicht. Anbei meine Einschätzungen (nach der Pivot Point Strategy) für den heutigen Handelstag. Die Grafiken ergeben sich aus den statistischen Aufzeichnungen der Jahre 2005 bis 2018 und beziehen sich ausschließlich auf Xetra-Kurse.

**Pivot Point Strategy @DAX@: 27.03.2019 => Matches: 225**



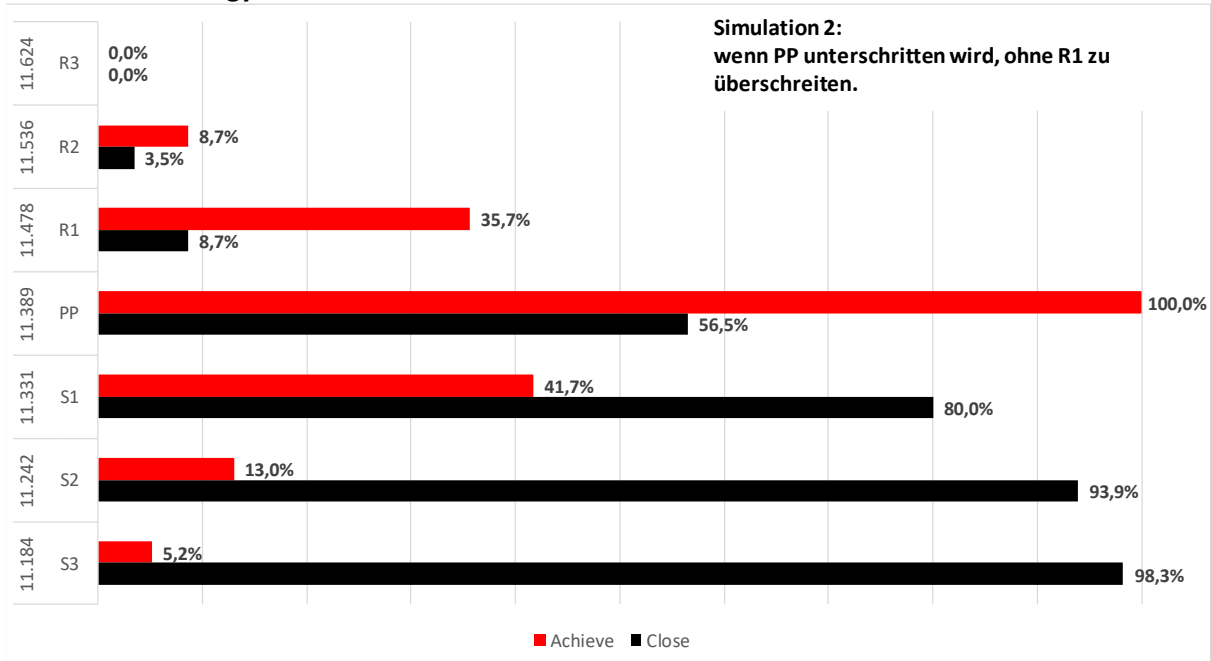
Anbei zwei Simulationen für den weiteren Handelsverlauf, welche auf die o.g. Grafik aufsetzen.

**Pivot Point Strategy @DAX@: 27.03.2019 => Matches: 131**





### Pivot Point Strategy @DAX@: 27.03.2019 => Matches: 115



Alle erwähnten Kursmarken beziehen sich auf Xetra-Kurse!

Ich wünsche allen einen erfolgreichen Handelstag.

Traden Sie was Sie sehen und nicht was Sie denken!

Peter D.

Die hier vorgestellten Kommentare und Marktanalysen sind keine Beratung oder Wertpapierdienstleistung im Sinne des Wertpapierhandelsgesetzes und stellen keine Handlungsempfehlung zum Kauf oder Verkauf jeglicher Art von Wertpapieren oder Derivaten dar. Für eventuell entstehende finanzielle Schäden wird keine Haftung übernommen. Offenlegung gemäß §34b WpHG wegen möglicher Interessenkonflikte: Der Autor kann in den besprochenen Wertpapieren bzw. Basiswerten zum Zeitpunkt der Veröffentlichung dieser Analyse investiert sein.