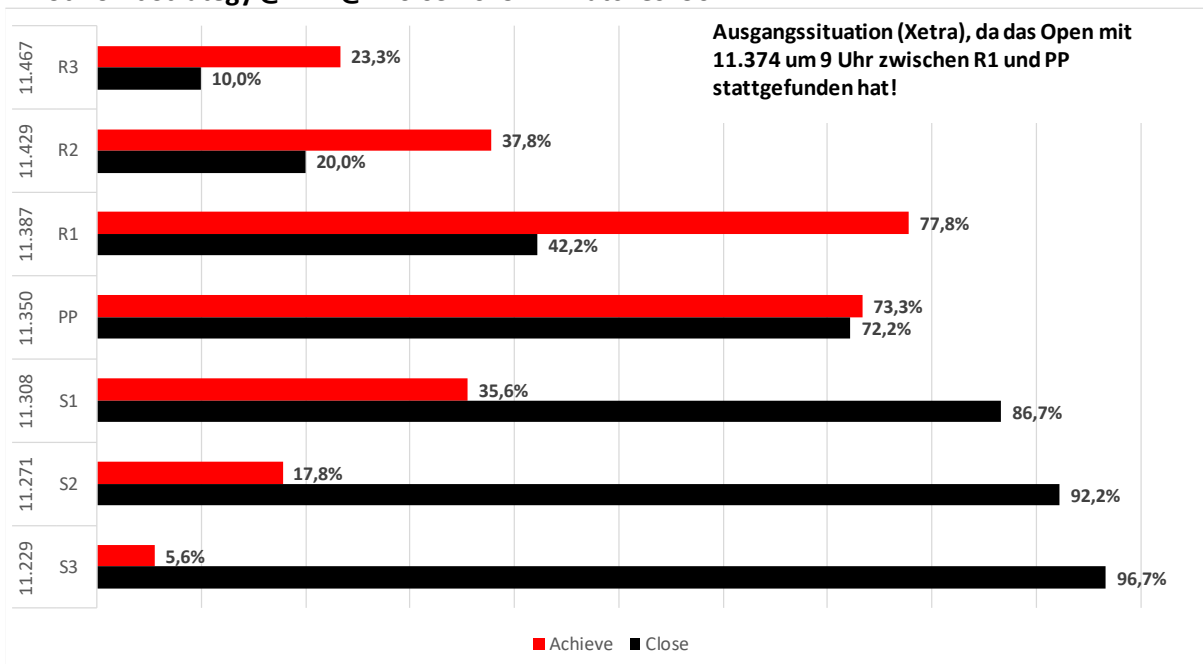




**Pivot Point Strategy: DAX 26/03/2019**

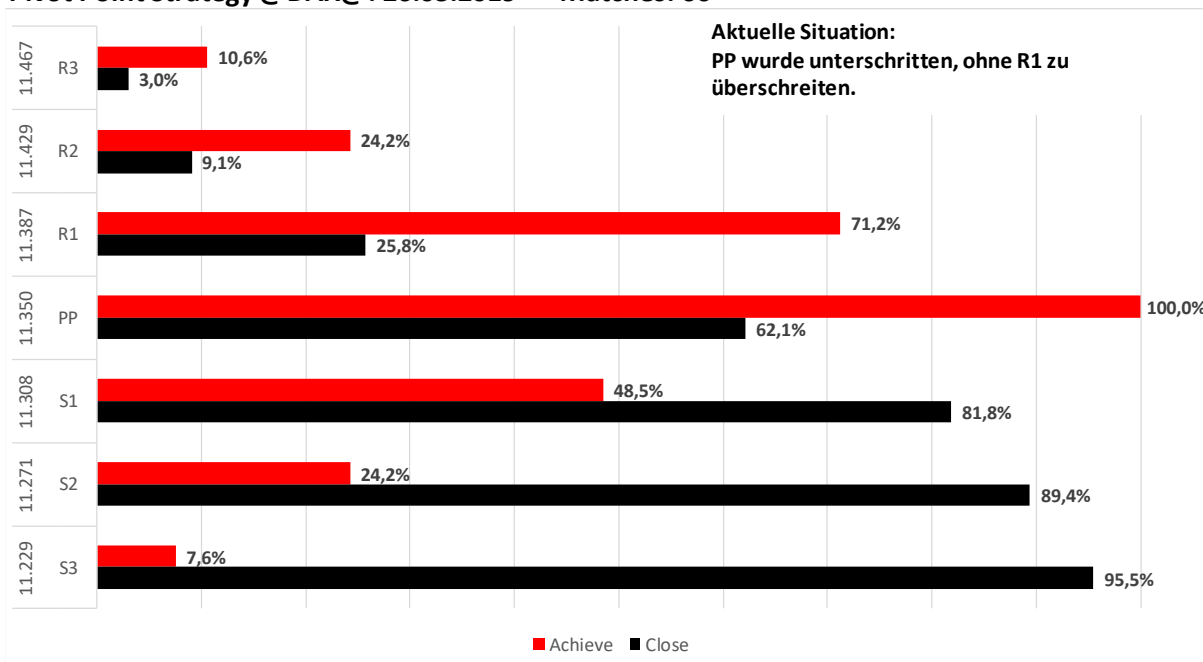
Das Close (gestern) lag mit 11.347 Punkten zwischen den heutigen Pivot-Punkten PP und S1. Die heutige Eröffnung lag mit 11.374 Punkten zwischen den heutigen Pivot-Punkten R1 und PP und bringt somit eine nach oben gerichtete Kurslücke von 27 Punkte hervor. Eine generell moderat bullische Ausgangssituation für den anstehenden Handelstag. Die Range R3/S3 bezogen auf PP ist mit 2,1% sehr eng und bewegt sich zwischen den Wochen-Pivot-Punkten PP und S1, die bisher noch nicht erreicht wurden. Anbei meine Einschätzungen (nach der Pivot Point Strategy) für den heutigen Handelstag. Die Grafiken ergeben sich aus den statistischen Aufzeichnungen der Jahre 2005 bis 2018 und beziehen sich ausschließlich auf Xetra-Kurse.

**Pivot Point Strategy @DAX@: 26.03.2019 => Matches: 90**



PP wurde in den ersten Minuten nach der Eröffnung unterschritten, ohne R1 zu überschreiten!

**Pivot Point Strategy @DAX@: 26.03.2019 => Matches: 66**

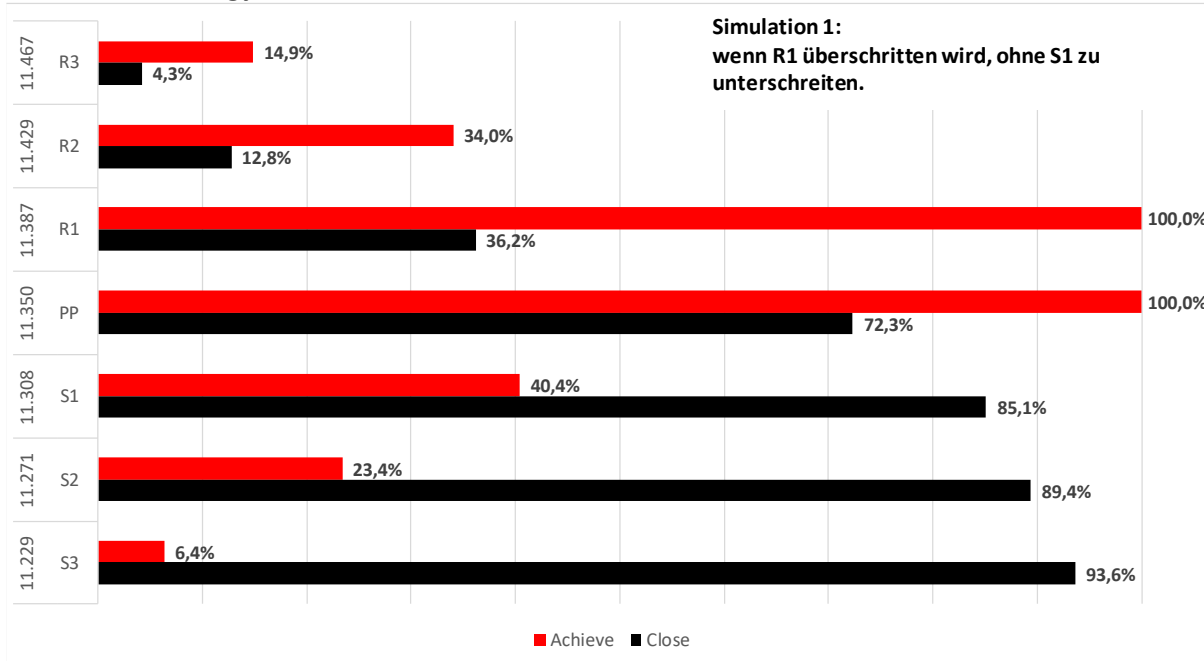




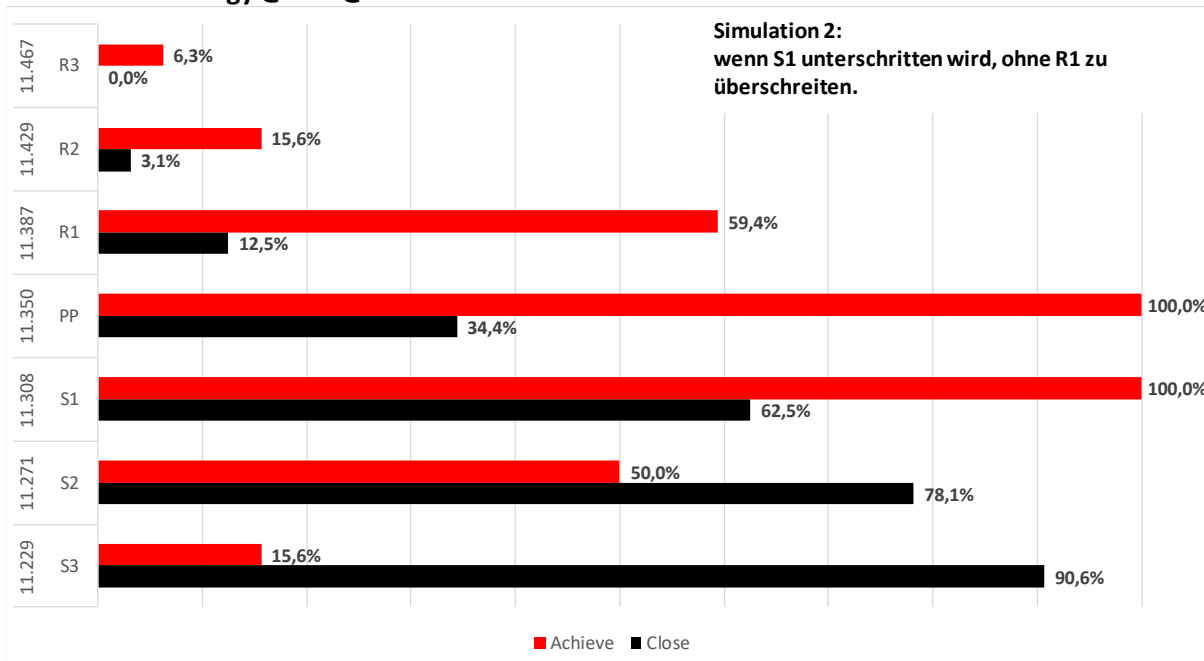
Die aktualisierte Grafik (Aktuelle Situation) weist darauf hin, dass das Umfeld für den heutigen Handelsverlauf weiterhin positiv einzuschätzen ist. Obwohl PP unterschritten wurde, ist das Erreichen von R1 (71,2%) deutlich wahrscheinlicher, als das Erreichen von S1 (48,5%).

Anbei zwei Simulationen für den weiteren Handelsverlauf, welche auf die Grafik (Aktuelle Situation) aufsetzen.

### Pivot Point Strategy @DAX@: 26.03.2019 => Matches: 47



### Pivot Point Strategy @DAX@: 26.03.2019 => Matches: 32



Alle erwähnten Kursmarken beziehen sich auf Xetra-Kurse!  
Ich wünsche allen einen erfolgreichen Handelstag.

## Formationen und Muster

Technische Analyse – Das Fundament erfolgreicher Setups!



Traden Sie was Sie sehen und nicht was Sie denken!

Peter D.

Die hier vorgestellten Kommentare und Marktanalysen sind keine Beratung oder Wertpapierdienstleistung im Sinne des Wertpapierhandelsgesetzes und stellen keine Handlungsempfehlung zum Kauf oder Verkauf jeglicher Art von Wertpapieren oder Derivaten dar. Für eventuell entstehende finanzielle Schäden wird keine Haftung übernommen. Offenlegung gemäß §34b WpHG wegen möglicher Interessenkonflikte: Der Autor kann in den besprochenen Wertpapieren bzw. Basiswerten zum Zeitpunkt der Veröffentlichung dieser Analyse investiert sein.